



# AU DOMAINE D'ESTHINE



## CONTRAT DE LOCATION D'ANES

Date de la randonnée :

Heure de départ prévue :

1/2 journée

Journée

### Responsable *(de la famille, du groupe)*

Nom : ..... Prénom : .....

Âge : .....

Adresse : .....

Code Postal : ..... Ville : .....


Pays : ..... Téléphone : .....


Courriel : .....

Adresse de résidence (si vous êtes actuellement en vacances) :


.....

N° de portable pendant la randonnée :

 .....

 .....

Personne à contacter en cas de problème : .....

 .....

### Personnes participants à la randonnée :

Nom : ..... Prénom : ..... Âge : .....

Nom : ..... Prénom : ..... Âge : .....

Nom : ..... Prénom : ..... Âge : .....

Nom : ..... Prénom : ..... Âge : .....

*Nos ânes sont loués pour 2 à 4 personnes*

*(Nous vous rappelons que les chiens sont interdits)*

Nom de l'ANE : .....

Bâté :

Sellé :

Durée de la randonnée :

Tarif NA (non accompagné) :

Tarif A (accompagné) :

1/2 journée (≈ 4h)*	<input type="checkbox"/>	40 €/âne	<input type="checkbox"/>	50 €/âne	<input type="checkbox"/>
Journée (≈ 8h)*	<input type="checkbox"/>	60 €/âne	<input type="checkbox"/>	80 €/âne	<input type="checkbox"/>
2 jours	<input type="checkbox"/>	80 €/âne	<input type="checkbox"/>	140 €/âne	<input type="checkbox"/>
3 jours ou plus	<input type="checkbox"/>	40 €/âne/jour	<input type="checkbox"/>	sur devis	<input type="checkbox"/>

*pour la location de tout âne supplémentaire merci de vous référer à notre tarif en vigueur.*

*\* La durée de location inclue le temps de préparation de votre âne (pansage, installation de la selle ou du bât, point sur le matériel fourni, prise en main de l'âne, consigne de sécurité et conseils)*

## Matériel fourni pour la randonnée

âne bâté : Tapis, bât, sacoches

âne sellé : Tapis, bardette, casque

Licol, 2 longes (une de rando et une d'attache plus longue), cure pied, carte du circuit (établi par vous-même), trousse de premier soins.

## Règles de sécurité

- Le port du casque est obligatoire pour tous les enfants qui montent sur l'âne
- Il est strictement interdit de donner à manger à votre âne à la main et de le laisser brouter à sa guise pendant la randonnée (vous pourrez le laisser brouter lors de votre pause uniquement)
- Ne jamais tenir la longe entourée autour de votre main. Vous devez toujours la tenir sur le plat.
- Si votre enfant est sur le dos de l'âne, vous devez impérativement le descendre pour tout passages délicats (passage sur un pont, chemin très escarpé, route, passage de gué...) A aucun moment vous ne devez le laisser seul sur le dos de l'âne, même lorsque vous êtes arrêté.
- Il est strictement interdit à tout adulte ou adolescent de monter sur le dos de l'âne. Les seules personnes autorisés sont les enfants prévus au départ de la randonnée.
- Votre enfant est sous votre responsabilité lorsqu'il est monté sur le dos de l'âne. En aucun cas nous ne pourrions être tenu pour responsable d'un chute.
- Vous devez respecter le code de la route et vous tenir à droite lorsque vous êtes sur une route ou que vous devez traverser.
- A chaque croisement de route demandez-lui de s'arrêter pour vérifier que la voie est libre : son nom, Hooo là, (attendez si un véhicule se présente avant de repartir)
- Pendant vos pauses (pique-nique ou goûter) vous devez attacher votre âne avec la longe la plus longue avec un noeud de sécurité sur un support solide en veillant à ce qu'il ne puisse être bloqué.

Vous devez également le soulager un peu en allégeant les sacoches et en le desserrant un peu la sangle.

● Lorsque vous repartez pensez à vérifier le sanglage de votre âne et vérifier que vous n'avez rien oublié sur place.

## Conseils pour une bonne randonnée

L'âne n'est pas un animal têtu, comme on à toujours voulu nous le faire croire. C'est un animal extrêmement intelligent qui à besoin de comprendre ce qu'on lui demande et d'être rassuré .

● Bien que votre âne soit éduqué pour la randonnée il n'en reste pas moins un animal, vous devez avant tout vous faire respecter de lui. Nul besoin de violence mais il s'agit de fermeté. vous devez vous imposer à lui dès le premier contact, lui montrer qu'il ne pourra pas agir à sa guise.

● Durant votre randonnée l'âne ne doit jamais passer devant vous. Vous devez rester au niveau de son épaule.

● Vous devez être à l'écoute de votre âne. Pour ce faire vous devez être attentif à votre environnement, le prévenir de tout événement qui pourrait le surprendre. Parlez lui, rassurez-le (c'est rien, va, brave) félicitez-le (c'est bien )

● Si votre âne décide de ne plus avancer, c'est que quelque chose le préoccupe. Vérifiez autour de vous que rien ne l'inquiète, vérifiez que son bât ou sa selle ne le blesse pas ou ne tombe pas. Demandez lui d'avancer (Son nom puis marcher, allez). S'il persiste prenez une badine et demandez à une personne de se mettre derrière en le poussant avec. Ne tirez pas vers l'avant, il se mettra "à muler". Dès qu'il fait un pas félicitez-le vous y arriverez par la patience et en lui parlant.

Je soussigné ....., certifie avoir pris connaissance du contrat de location, des règles de sécurité ainsi que des conseils pour partir en randonnée avec une âne.

Fait à .....

Le .....

Signature